

**Бухгалтерский баланс**  
на 31 декабря 2021 г.

		Дата (число, месяц, год)	31   12   2021		
		Форма по ОКУД	0710001		
Организация	<b>Закрытое акционерное общество "Саратовское предприятие городских электрических сетей"</b>	по ОКПО	03300091		
Идентификационный номер налогоплательщика		ИНН	6454006283		
Вид экономической деятельности	<b>Передача электроэнергии и технологическое присоединение к распределительным электросетям</b>	по ОКВЭД 2	35.12		
Организационно-правовая форма / форма собственности	<b>Непубличные акционерные общества</b>	по ОКОПФ / ОКФС	12267	16	
Единица измерения:	в тыс. рублей	по ОКЕИ	384		

**410017, Саратовская область, город Саратов, улица Белоглинская, дом № 40**

Бухгалтерская отчетность подлежит обязательному аудиту  ДА  НЕТ

Наименование аудиторской организации/фамилия, имя, отчество (при наличии) индивидуального аудитора  
**ООО "Эксперт-Аудит"**

Идентификационный номер налогоплательщика аудиторской организации/индивидуального аудитора	ИНН	<b>6450944553</b>
Основной государственный регистрационный номер аудиторской организации/индивидуального аудитора	ОГРН/ ОГРНИП	<b>1106450007366</b>

Пояснения	Наименование показателя	Код	На 31 декабря 2021 г.	На 31 декабря 2020 г.	На 31 декабря 2019 г.
	<b>АКТИВ</b>				
	<b>I. ВНЕОБОРОТНЫЕ АКТИВЫ</b>				
	Нематериальные активы	1110	-	-	-
	Результаты исследований и разработок	1120	-	-	-
	Нематериальные поисковые активы	1130	-	-	-
	Материальные поисковые активы	1140	-	-	-
	Основные средства	1150	2 623 175	2 468 051	2 373 772
	Доходные вложения в материальные ценности	1160	-	-	-
	Финансовые вложения	1170	-	-	-
	Отложенные налоговые активы	1180	5 232	5 592	5 401
	Прочие внеоборотные активы	1190	26 211	-	-
	<b>Итого по разделу I</b>	<b>1100</b>	<b>2 654 618</b>	<b>2 473 643</b>	<b>2 379 173</b>
	<b>II. ОБОРОТНЫЕ АКТИВЫ</b>				
	Запасы	1210	80 940	69 321	66 452
	Налог на добавленную стоимость по приобретенным ценностям	1220	18 051	3	11
	Дебиторская задолженность	1230	306 780	291 272	476 904
	Финансовые вложения (за исключением денежных эквивалентов)	1240	-	-	-
	Денежные средства и денежные эквиваленты	1250	6 191	1 031	160
	Прочие оборотные активы	1260	-	2 090	1 100
	<b>Итого по разделу II</b>	<b>1200</b>	<b>411 962</b>	<b>363 717</b>	<b>544 627</b>
	<b>БАЛАНС</b>	<b>1600</b>	<b>3 066 580</b>	<b>2 837 360</b>	<b>2 923 800</b>

Пояснения	Наименование показателя	Код	На 31 декабря 2021 г.	На 31 декабря 2020 г.	На 31 декабря 2019 г.
	<b>ПАССИВ</b>				
	<b>III. КАПИТАЛ И РЕЗЕРВЫ</b>				
	Уставный капитал (складочный капитал, уставный фонд, вклады товарищей)	1310	9 141	9 141	9 141
	Собственные акции, выкупленные у акционеров	1320	-	-	-
	Переоценка внеоборотных активов	1340	-	-	-
	Добавочный капитал (без переоценки)	1350	-	-	-
	Резервный капитал	1360	20 523	20 523	20 523
	Нераспределенная прибыль (непокрытый убыток)	1370	1 880 737	1 875 574	1 861 523
	<b>Итого по разделу III</b>	<b>1300</b>	<b>1 910 401</b>	<b>1 905 238</b>	<b>1 891 187</b>
	<b>IV. ДОЛГОСРОЧНЫЕ ОБЯЗАТЕЛЬСТВА</b>				
	Заемные средства	1410	-	-	-
	Отложенные налоговые обязательства	1420	12 472	11 912	10 861
	Оценочные обязательства	1430	-	-	-
	Прочие обязательства	1450	-	-	-
	<b>Итого по разделу IV</b>	<b>1400</b>	<b>12 472</b>	<b>11 912</b>	<b>10 861</b>
	<b>V. КРАТКОСРОЧНЫЕ ОБЯЗАТЕЛЬСТВА</b>				
	Заемные средства	1510	401 001	400 809	400 774
	Кредиторская задолженность	1520	723 069	500 774	601 821
	Доходы будущих периодов	1530	-	-	-
	Оценочные обязательства	1540	19 637	18 627	19 157
	Прочие обязательства	1550	-	-	-
	<b>Итого по разделу V</b>	<b>1500</b>	<b>1 143 707</b>	<b>920 210</b>	<b>1 021 752</b>
	<b>БАЛАНС</b>	<b>1700</b>	<b>3 066 580</b>	<b>2 837 360</b>	<b>2 923 800</b>



Руководитель

**КОЗИН СЕРГЕЙ  
ВАЛЕНТИНОВИЧ**  
(расшифровка подписи)

Главный  
бухгалтер

(подпись)

**ПРОНЯЕВА ТАТЬЯНА  
ВАСИЛЬЕВНА**  
(расшифровка подписи)

24 марта 2022 г.



**Отчет о финансовых результатах**  
за Январь - Декабрь 2021 г.

		Форма по ОКУД	<b>Коды</b>		
		Дата (число, месяц, год)	<b>0710002</b>		
			<b>31</b>	<b>12</b>	<b>2021</b>
Организация	<b>Закрытое акционерное общество "Саратовское предприятие городских электрических сетей"</b>	по ОКПО	<b>03300091</b>		
Идентификационный номер налогоплательщика		ИНН	<b>6454006283</b>		
Вид экономической деятельности	<b>Передача электроэнергии и технологическое присоединение к распределительным электросетям</b>	по ОКВЭД 2	<b>35.12</b>		
Организационно-правовая форма / форма собственности	<b>Непубличные акционерные общества</b>	по ОКОПФ / ОКФС	<b>12267</b>	<b>16</b>	
Единица измерения:	в тыс. рублей	по ОКЕИ	<b>384</b>		

Пояснения	Наименование показателя	Код	За Январь - Декабрь 2021 г.	За Январь - Декабрь 2020 г.
	Выручка	2110	3 823 610	3 411 683
	в том числе:			
	Передача эл.энергии	21101	3 651 756	3 265 534
	Технологическое присоединение	21102	129 413	107 113
	Себестоимость продаж	2120	(3 516 635)	(3 350 834)
	в том числе:			
	Передача эл.энергии	21201	(3 485 215)	(3 308 900)
	Технологическое присоединение	21202	(9 132)	(16 574)
	Валовая прибыль (убыток)	2100	306 975	60 849
	Коммерческие расходы	2210	-	-
	Управленческие расходы	2220	(220 885)	-
	Прибыль (убыток) от продаж	2200	86 090	60 849
	Доходы от участия в других организациях	2310	-	-
	Проценты к получению	2320	25	7
	Проценты к уплате	2330	(30 523)	(33 726)
	Прочие доходы	2340	34 306	107 087
	Прочие расходы	2350	(77 504)	(110 558)
	Прибыль (убыток) до налогообложения	2300	12 394	23 659
	Налог на прибыль	2410	(7 227)	(9 604)
	в том числе:			
	текущий налог на прибыль	2411	(6 307)	(8 744)
	отложенный налог на прибыль	2412	(920)	(860)
	Прочее	2460	(4)	(4)
	в том числе:			
	Чистая прибыль (убыток)	2400	5 163	14 051

Пояснения	Наименование показателя	Код	За Январь - Декабрь 2021 г.	За Январь - Декабрь 2020 г.
	Результат от переоценки внеоборотных активов, не включаемый в чистую прибыль (убыток) периода	2510	-	-
	Результат от прочих операций, не включаемый в чистую прибыль (убыток) периода	2520	-	-
	Налог на прибыль от операций, результат которых не включается в чистую прибыль (убыток) периода	2530	-	-
	Совокупный финансовый результат периода	2500	5 163	14 051
	<b>СПРАВОЧНО</b>			
	Базовая прибыль (убыток) на акцию	2900	-	-
	Разводненная прибыль (убыток) на акцию	2910	-	-

Руководитель



**КОЗИН СЕРГЕЙ  
ВАЛЕНТИНОВИЧ**  
(расшифровка подписи)

Главный  
бухгалтер

(подпись)

**ПРОНЯЕВА ТАТЬЯНА  
ВАСИЛЬЕВНА**  
(расшифровка подписи)

24 марта 2022 г.





Наименование показателя	Код	Уставный капитал	Собственные акции, выкупленные у акционеров	Добавочный капитал	Резервный капитал	Нераспределенная прибыль (непокрытый убыток)	Итого
Уменьшение капитала - всего:	3220	-	-	-	-	-	-
в том числе:							
убыток	3221	X	X	X	X	-	-
переоценка имущества	3222	X	X	-	X	-	-
расходы, относящиеся непосредственно на уменьшение капитала	3223	X	X	-	X	-	-
уменьшение номинальной стоимости акций	3224	-	-	-	X	-	-
уменьшение количества акций	3225	-	-	-	X	-	-
реорганизация юридического лица	3226	-	-	-	-	-	-
дивиденды	3227	X	X	X	X	-	-
Изменение добавочного капитала	3230	X	X	-	-	-	X
Изменение резервного капитала	3240	X	X	X	-	-	X
	3245	-	-	-	-	-	-
Величина капитала на 31 декабря 2020 г.	3200	9 141	-	20 523	1 875 574	-	1 905 238
Увеличение капитала - всего:	3310	-	-	-	-	5 163	5 163
в том числе:							
чистая прибыль	3311	X	X	X	X	5 163	5 163
переоценка имущества	3312	X	X	-	X	-	-
доходы, относящиеся непосредственно на увеличение капитала	3313	X	X	-	X	-	-
дополнительный выпуск акций	3314	-	-	-	X	X	-
увеличение номинальной стоимости акций	3315	-	-	-	X	-	X
реорганизация юридического лица	3316	-	-	-	-	-	-
	3317	-	-	-	-	-	-
Уменьшение капитала - всего:	3320	-	-	-	-	-	-
в том числе:							
убыток	3321	X	X	X	X	-	-
переоценка имущества	3322	X	X	-	X	-	-
расходы, относящиеся непосредственно на уменьшение капитала	3323	X	X	-	X	-	-
уменьшение номинальной стоимости акций	3324	-	-	-	X	-	-
уменьшение количества акций	3325	-	-	-	X	-	-
реорганизация юридического лица	3326	-	-	-	-	-	-
дивиденды	3327	X	X	X	X	-	-
Изменение добавочного капитала	3330	X	X	-	-	-	X
Изменение резервного капитала	3340	X	X	X	-	-	X

	3345	-	-	-	-	-	-	-	-
Величина капитала на 31 декабря 2021 г.	3300	9 141	-	-	-	20 523	1 880 737	1 910 401	-




**2. Корректировки в связи с изменением учетной политики и исправлением ошибок**

Наименование показателя	Код	На 31 декабря 2019 г.	Изменения капитала за 2020 г.		На 31 декабря 2020 г.
			за счет чистой прибыли (убытка)	за счет иных факторов	
<b>Капитал - всего</b>					
До корректировок	3400	1 891 187	14 051	-	1 905 238
корректировка в связи с:	3410	-	-	-	-
изменением учетной политики	3420	-	-	-	-
исправлением ошибок	3500	1 891 187	14 051	-	1 905 238
после корректировок					
в том числе:					
нераспределенная прибыль (непокрытый убыток):					
до корректировок	3401	1 861 523	14 051	-	1 875 574
корректировка в связи с:	3411	-	-	-	-
изменением учетной политики	3421	-	-	-	-
исправлением ошибок	3501	1 861 523	14 051	-	1 875 574
после корректировок					
по другим статьям капитала	3402	29 664	-	-	29 664
до корректировок	3412	-	-	-	-
корректировка в связи с:	3422	-	-	-	-
изменением учетной политики	3502	29 664	-	-	29 664
исправлением ошибок					
после корректировок					

**3. Чистые активы**

Наименование показателя	Код	На 31 декабря 2021 г.	На 31 декабря 2020 г.	На 31 декабря 2019 г.
Чистые активы	3600	1 910 401	1 905 238	1 891 187


  
**Руководитель**
  
 предприятие
   
 городских
   
 электрических
   
 сетей
   
 24 марта 2022 г.
   
 Сара

**КОЗИН СЕРГЕЙ  
 ВАЛЕНТИНОВИЧ**
  
 (расшифровка подписи)


  
 (подпись)

Главный
   
 бухгалтер

**ПРОНЯЕВА ТАТЬЯНА  
 ВАСИЛЬЕВНА**
  
 (расшифровка подписи)

**Отчет о движении денежных средств  
за Январь - Декабрь 2021 г.**

Организация	<b>Закрытое акционерное общество "Саратовское предприятие городских электрических сетей"</b>	Форма по ОКУД	Коды		
Идентификационный номер налогоплательщика		Дата (число, месяц, год)	0710005		
Вид экономической деятельности	<b>Передача электроэнергии и технологическое присоединение к распределительным электросетям</b>	по ОКПО	31	12	2021
Организационно-правовая форма / форма собственности		ИНН	03300091		
<b>Непубличные акционерные общества</b>	/	по ОКВЭД 2	6454006283		
Единица измерения: в тыс. рублей		по ОКОПФ / ОКФС	35.12		
		по ОКЕИ	12267	16	
			384		

Наименование показателя	Код	За Январь - Декабрь 2021 г.	За Январь - Декабрь 2020 г.
<b>Денежные потоки от текущих операций</b>			
Поступления - всего	4110	3 876 215	3 662 560
в том числе:			
от продажи продукции, товаров, работ и услуг	4111	3 810 153	3 512 861
арендных платежей, лицензионных платежей, роялти, комиссионных и иных аналогичных платежей	4112	8 591	7 877
от перепродажи финансовых вложений	4113	-	-
	4114	-	-
прочие поступления	4119	57 471	141 822
Платежи - всего	4120	(3 341 682)	(3 397 323)
в том числе:			
поставщикам (подрядчикам) за сырье, материалы, работы, услуги	4121	(2 880 224)	(2 932 629)
в связи с оплатой труда работников	4122	(345 478)	(327 923)
процентов по долговым обязательствам	4123	(30 331)	(39 996)
налога на прибыль организаций	4124	(18 944)	(19 454)
	4125	-	-
прочие платежи	4129	(66 705)	(77 321)
Сальдо денежных потоков от текущих операций	4100	534 533	265 237
<b>Денежные потоки от инвестиционных операций</b>			
Поступления - всего	4210	63	467
в том числе:			
от продажи внеоборотных активов (кроме финансовых вложений)	4211	63	467
от продажи акций других организаций (долей участия)	4212	-	-
от возврата предоставленных займов, от продажи долговых ценных бумаг (прав требования денежных средств к другим лицам)	4213	-	-
дивидендов, процентов по долговым финансовым вложениям и аналогичных поступлений от долевого участия в других организациях	4214	-	-
	4215	-	-
прочие поступления	4219	-	-
Платежи - всего	4220	(329 436)	(264 833)
в том числе:			
в связи с приобретением, созданием, модернизацией, реконструкцией и подготовкой к использованию внеоборотных активов	4221	(329 436)	(264 833)
в связи с приобретением акций других организаций (долей участия)	4222	-	-
в связи с приобретением долговых ценных бумаг (прав требования денежных средств к другим лицам), предоставление займов другим лицам	4223	-	-
процентов по долговым обязательствам, включаемым в стоимость инвестиционного актива	4224	-	-
	4225	-	-
прочие платежи	4229	-	-
Сальдо денежных потоков от инвестиционных операций	4200	(329 373)	(264 366)



Наименование показателя	Код	За Январь - Декабрь 2021 г.	За Январь - Декабрь 2020 г.
<b>Денежные потоки от финансовых операций</b>			
Поступления - всего	4310	400 000	600 000
в том числе:			
получение кредитов и займов	4311	400 000	600 000
денежных вкладов собственников (участников)	4312	-	-
от выпуска акций, увеличения долей участия	4313	-	-
от выпуска облигаций, векселей и других долговых ценных бумаг и др.	4314	-	-
	4315	-	-
прочие поступления	4319	-	-
Платежи - всего	4320	(600 000)	(600 000)
в том числе:			
собственникам (участникам) в связи с выкупом у них акций (долей участия) организации или их выходом из состава участников	4321	-	-
на уплату дивидендов и иных платежей по распределению прибыли в пользу собственников (участников)	4322	-	-
в связи с погашением (выкупом) векселей и других долговых ценных бумаг, возврат кредитов и займов	4323	(400 000)	(600 000)
	4324	-	-
прочие платежи	4329	(200 000)	-
Сальдо денежных потоков от финансовых операций	4300	(200 000)	-
<b>Сальдо денежных потоков за отчетный период</b>	<b>4400</b>	<b>5 160</b>	<b>871</b>
<b>Остаток денежных средств и денежных эквивалентов на начало отчетного периода</b>	<b>4450</b>	<b>1 031</b>	<b>160</b>
<b>Остаток денежных средств и денежных эквивалентов на конец отчетного периода</b>	<b>4500</b>	<b>6 191</b>	<b>1 031</b>
Величина влияния изменений курса иностранной валюты по отношению к рублю	4490	-	-



24 марта 2022 г.

**КОЗИН СЕРГЕЙ  
ВАЛЕНТИНОВИЧ**  
(расшифровка подписи)

Главный  
бухгалтер

(подпись)

**ПРОНЯЕВА ТАТЬЯНА  
ВАСИЛЬЕВНА**  
(расшифровка подписи)

# ЗАО "Саратовское предприятие городских электрических сетей"

## Пояснения к бухгалтерскому балансу и отчету о финансовых результатах за 2021 год.

### 1. Сведения об обществе

Закрытое акционерное общество «Саратовское предприятие городских электрических сетей» утверждено в соответствии с Гражданским кодексом РФ, ФЗ «Об акционерных обществах» от 26.12.1995г. №208-ФЗ. Общество является правопреемником всех прав и обязанностей Арендного предприятия городских электрических сетей, зарегистрированного 15 июля 1991 года за регистрационным номером 367, и Товарищества с ограниченной ответственностью Саратовское предприятие городских электросетей», зарегистрированного 29 июня 1993 года за регистрационным номером 1739. Общество зарегистрировано в Едином государственном реестре юридических лиц за основным государственным регистрационным номером **1026403349950**

Полное фирменное наименование Общества: Закрытое акционерное общество «Саратовское предприятие городских электрических сетей».

Сокращенное фирменное наименование Общества: ЗАО «СПГЭС»

Местонахождение Общества: Российская Федерация, 410017, г. Саратов, улица Белоглинская, д. 40

Уставный капитал Общества составляет **9 141 440 (Девять миллионов сто сорок одна тысяча четыреста сорок) рублей.**

Единоличным исполнительным органом общества в 2021 году являлся генеральный директор Козин Сергей Валентинович.

Среднесписочная численность работников предприятия по состоянию на 31.12.2021 года составила 591 человек, уменьшение относительно уровня предыдущего года составило 1,5 %.

Бухгалтерская отчетность сформирована организацией, исходя из действующих в Российской Федерации правил бухгалтерского учета и отчетности.

Существенные способы ведения бухгалтерского учета на предприятии изложены в Учетной политике для целей бухгалтерского учета, составленной в соответствии с Федеральным законом "О бухгалтерском учете" от 06.12.2011 № 402-ФЗ, Положениями по бухгалтерскому учету (ПБУ) и Российскими стандартами бухгалтерского учета (РСБУ).

Предприятие подлежит обязательному аудиту в соответствии со статьей 5 Федерального закона от 30.12.2008г. № 307-ФЗ "Об аудиторской деятельности".

### 2. Характеристика деятельности ЗАО "СПГЭС"

В отчетном году ЗАО "СПГЭС" осуществляло деятельность согласно уставу предприятия.

Основными видами деятельности являлись:

- передача электроэнергии;
- технологическое присоединение;
- деятельность по обеспечению работоспособности электрических сетей;
- обеспечение эксплуатации энергетического оборудования в соответствии с действующими нормативными требованиями, проведение своевременного и качественного ремонта энергетического оборудования, технического перевооружения и реконструкции энергетических объектов;
- контроль за разработкой и выполнением схем электроснабжения города заказчиками строительства;



- взимание платы за услуги в соответствии с заключенными договорами технического обслуживания электрооборудования с физическими и юридическими лицами.
- прочие

### 3. Раскрытие информации об учетной политике

Учетная политика ЗАО «СПГЭС» по бухгалтерскому и налоговому учету на 2021 год утверждена 29.12.2017 г.

Существенные аспекты учетной политики по бухгалтерскому приведены в следующей таблице:

Положения учетной политики	Использование варианта положения учетной политики в отчетном периоде		
	2019 год	2020 год	2021 год
1. Метод учета доходов и расходов: - <i>метод начисления</i>	да	да	да
2. Лимит стоимости имущества, включаемого в состав основных средств: - <i>более 40 000,00 рублей</i>	да	да	да
3. Амортизация основных средств - <i>линейный</i>	да	да	да
4. Переоценка основных средств: - <i>не производится</i>	да	да	да
5. Метод списания ТМЦ в производство - <i>по средней себестоимости</i>	да	да	да
6. Фактические затраты по возведению, реконструкции объектов капитального строительства подлежат учету на субсчете «Строительство основных средств» к счету 08 «Вложения во внеоборотные активы» в разрезе объектов, по которым определяется инвентарная стоимость	да	да	да
7. Существенность информации, раскрываемой в бухгалтерской отчетности: - для отражения в бухгалтерской отчетности обособленно показатель признается существенным, если он составляет 5 процентов от общего итога данных. При этом общим итогом данных является валюта баланса	да	да	да
8. Критерий признания существенной ошибки: - ошибка признается существенной, если ее величина составляет более 5% валюты баланса	да	да	да
9. Формирование себестоимости продукции (работ, услуг) осуществляется по полной производственной себестоимости. Учет затрат на производство ведется с подразделением на прямые, собираемые по счету 20 «Основное производство», 23 «Вспомогательное производство» и косвенные, которые отражаются по счету 26 «Общехозяйственные расходы».	да	да	да



10. Затраты по счету 26 «Общехозяйственные расходы» ежемесячно относятся на б/с 20 «Основное производство» с сохранением аналитики по видам расходов и подразделений, и далее распределяются по видам деятельности пропорционально фонду заработной платы основного производственного персонала.	да	да	нет
11. Затраты по счету 26 «Общехозяйственные расходы» списываются напрямую в расходы отчетного периода на счет 90 «Продажи» с сохранением аналитики по видам расходов и подразделений, и далее распределяются по видам деятельности пропорционально фонду заработной платы основного производственного персонала.	нет	нет	да
12. Затраты по счету 23 «Вспомогательное производство» (затраты транспортного цеха) распределяются на б/с 20,26 и 90 пропорционально отработанным часам за месяц каждым подразделением предприятия.	да	да	да

#### 4. Основные технико-экономические показатели на 2021 год.

Выручка от продажи товаров, продукции, работ и услуг за 2021 год составила **3 823 610** тыс. руб. В суммовом выражении выручка от реализации увеличилась на 12,07% по отношению к уровню предшествующего года.

Стоимость чистых активов на конец отчетного периода увеличились по сравнению с 2020 годом на 5 163 тыс. руб. и составила **1 910 401** тыс. руб. Изменение активов вызвано в основном увеличением основных средств на 155 124 тыс. руб., увеличением запасов на 11 619 тыс. руб. и увеличением дебиторской задолженности на 40 066 тыс.руб., в том числе которой учитываются авансы выданные на приобретение объектов основных средств в размере 24 558 тыс.руб., отраженные по стр. 1190 «Прочие внеоборотные активы» бухгалтерского баланса. Но также следует отметить, что произошло увеличение кредиторской задолженности на 222 295 тыс. руб., что в итоге и дает изменение чистых активов.

#### 5. Раскрытие существенных показателей отчетности

##### 5.1. Бухгалтерский баланс

##### 5.1.1. Отложенные налоговые активы

По состоянию на 31.12.2021 г. по стр. 1180 «Отложенные налоговые активы» отражена сумма 5 232 тыс. руб. - сумма отложенного налога на прибыль.

##### 5.1.2. Прочие внеоборотные активы

По состоянию на 31.12.2021 г. по стр. 1190 «Прочие оборотные активы» отражена сумма **26 211** тыс. руб., в т.ч.:

- авансы, выданные на приобретение объектов основных средств в размере 24 558 тыс.руб

- сумма остатка расходов будущих периодов более 1-го года 1 653 тыс. руб.

##### 5.1.3. Дебиторская задолженность

Дебиторская задолженность (из стр. 1190 – 24558 тыс. руб., стр.1230 бухгалтерского баланса) по состоянию на 31.12.2021 г. составила **331 338** тыс. руб., т.е. увеличилась на 13,76 % по сравнению с задолженностью на начало года.

Просроченная дебиторская задолженность по состоянию на 31.12.2021 г. отсутствует.

Наименование дебиторской задолженности	Сумма (тыс. руб.)
Долгосрочная дебиторская задолженность, всего:	0
Краткосрочная дебиторская задолженность, всего:	306 780
В т.ч.	
Авансы выданные поставщикам, подрядчикам (б/с 60)	12 132
Расчеты с покупателями и заказчиками (б/с 62-б/с 63)	257 696
Прочая, в т.ч.	36 952
Расчеты по налогам и сборам (б/с 68)	23 675
Расчеты с прочими дебиторами и кредиторами (б/с 73, б/с 76, б/с 79)	13 277

Наиболее крупные суммы задолженности имеют следующие предприятия:

№ п/п	Наименование организации	тыс. руб.
		Сумма долга
1	ООО «СПГЭС» (услуги по передаче эл. энергии)	134 983
2	ООО «ГЭС» (автотранспортные услуги, аренда, аванс по договорам подряда)	69 112

#### 5.1.4. Резерв по сомнительным долгам.

Учетной политикой Общества предусмотрено формирование резерва по сомнительным долгам, т.е. дебиторской задолженности за оказанные услуги, которая не будет погашена в установленный договором срок и не обеспечена соответствующими гарантиями.

Экономический смысл начисления резерва по сомнительным долгам состоит в отражении суммы потенциального убытка, который может появиться у Общества в случае не поступления оплаты в счет погашения сомнительной задолженности. Величина резерва определяется отдельно по каждому сомнительному долгу.

Отчисления в резервы по сомнительным долгам являются для Общества прочими расходами. Аналитический учет ведется по каждому сомнительному долгу. При получении оплаты от покупателей по суммам, включенным в резерв по сомнительным долгам, Общество восстанавливает резерв на эти суммы. Сумма восстановленного резерва относится на прочие доходы Общества.

На конец отчетного периода сформировано резерва по сомнительным долгам на сумму **11,35** тыс. руб.



### 5.1.5. Капитал и резервы

Увеличения уставного капитала в 2021 г. не происходило.

### 5.1.6. Отложенные налоговые обязательства

По состоянию на 31.12.2021 г. отражена сумма отложенных налоговых обязательств в размере 12 472 тыс. руб.

### 5.1.7. Краткосрочные займы и кредиты

В течение 2021 года общество пользовалось кредитами банков для пополнения оборотных средств. Задолженность на 31.12.2021 г. по кредитам и займам составила **401001** тыс. руб., в том числе по основному долгу задолженность составляет **400 000** тыс. руб., по процентам **1001** тыс. руб. За пользование кредитами и займами было уплачено **30 523,2** тыс. руб. процентов.

### 5.1.8. Кредиторская задолженность

Кредиторская задолженность на 31.12.21г., по сравнению с прошлым годом, увеличилась на 44,39% и составила **723 069** тыс. руб.

Просроченная кредиторская задолженность по состоянию на 31.12.2021 г. отсутствует.

Наименование кредиторской задолженности	Сумма (тыс. руб.)
Долгосрочная кредиторская задолженность, всего:	0
Краткосрочная кредиторская задолженность, всего:	723 069
В т. ч.:	
Расчеты с поставщиками и подрядчиками (б/с 60)	475 906
Расчеты с покупателями и заказчиками (б/с 62-б/с 76 АВ)	127 731
Расчеты по налогам и сборам (б/с 68)	11 340
Расчеты по социальному страхованию и обеспечению (б/с 69)	7 920
Расчеты с прочими дебиторами и кредиторами ( б/с 76)	100 172

### Перечень организаций-кредиторов, перед которыми предприятие имеет наибольшую задолженность

№ п/п	Наименование организации	Сумма задолженности (с НДС) тыс. руб.
1	ООО «СарГорСеть» (услуги по передаче электроэнергии)	16 280
2	ОАО «РЖД» (аванс за технологическое присоединение)	17 202
3	КПСО «Госжилстрой» (аванс за технологическое присоединение)	10 935
4	ИП Лобазов А.А. (аванс за технологическое присоединение)	26 181
5	ПАО «Россети Волга» (услуги по передаче электроэнергии)	250 871
6	ООО «ГЭС» (договора подряда)	75 988
7	ООО «СПГЭС» (технологические потери)	110 907



8	МКУ «Капитальное строительство» (аванс за технологическое присоединение)	11 919
9	ПАО «Сбербанк» (аккредитив)	100 000

## 5.2 Отчет о финансовых результатах, тыс. руб.

<b>2110</b>	<b>Выручка от продажи товаров, работ, услуг</b>	<b>3 823 610</b>
	Передача электрической энергии	3 651 756
	Технологическое присоединение	129 413
	Прочие услуги	42 441
<b>2120</b>	<b>Себестоимость проданных товаров, работ, услуг</b>	<b>3 516 635</b>
	Передача электрической энергии	3 485 215
	Технологическое присоединение	9 132
	Прочие услуги	22 288
<b>2100</b>	<b>Валовая прибыль (убыток)</b>	<b>306 975</b>
<b>2220</b>	<b>Управленческие расходы</b>	<b>220 885</b>
<b>2200</b>	<b>Прибыль (убыток) от продаж</b>	<b>86 090</b>
<b>2320</b>	<b>Проценты к получению</b>	<b>25</b>
<b>2330</b>	<b>Проценты к уплате</b>	<b>30 523</b>
<b>2340</b>	<b>Прочие доходы</b>	<b>34 306</b>
	в т.ч.	
	выручка от реализации ОС	62
	выручка от реализации прочего имущества	1 861
	акты за бездоговорное потребление	6 622
	доходы от сдачи имущества в аренду	8 838
	прибыль прошлых лет	7 339
	госпошлина	50
	кредиторская задолженность списанная	835
	штрафы, пени и (или) иные санкции за нарушение договорных обязательств	7 997
	прочие внереализационные доходы	702
<b>2350</b>	<b>Прочие расходы</b>	<b>77 504</b>
	в т.ч.	
	цена приобретения реализованного прочего имущества и ОС	1 829
	расходы по ОС, переданным в аренду	3 937
	расчетно-кассовое обслуживание	742
	штрафы, пени и (или) иные санкции за нарушение договорных обязательств	9 852
	выплаты совету директоров, ревизионной комиссии	17 040
	услуги банка по исполнению аккредитива	7 333
	возмещение ущерба	6 355
	дебиторская задолженность списанная	2 053
	расходы по уплате страховых взносов	4 371
	госпошлина	989
	прочие внереализационные расходы	3 979
	убытки прошлых лет	10 352

	выбытие основных средств	6 580
	содержание объектов соц.культ.быта	2 092
<b>2300</b>	<b>Прибыль (убыток) до налогообложения</b>	<b>12 394</b>
<b>2410</b>	<b>Налог на прибыль</b>	<b>7 227</b>
<b>2411</b>	<b>В т.ч. текущий налог на прибыль</b>	<b>6 307</b>
<b>2412</b>	<b>Отложенный налог на прибыль</b>	<b>920</b>
<b>2460</b>	<b>Прочее</b>	<b>4</b>
<b>2400</b>	<b>Чистая прибыль (убыток)</b>	<b>5 163</b>

**6. Перечисление налогов и страховых взносов в 2021г. составило:**

№ п/п	Наименование	Сумма, тыс. руб.
<i>1</i>	<i>2</i>	<i>3</i>
1	Налог на доходы физических лиц	34 161
2	НДС	104 388
3	Налог на прибыль	18 944
4	Транспортный налог	936
5	Налог на имущество	31 119
6	Земельный налог	1 241
7	Страховых взносы в ПФР, ФСС РФ, ФФОМС, ТФОМС	76 437
<b>Итого</b>		<b>267 226</b>

**7. Расходы на экологические мероприятия**

В отчетном году оплата расходов на экологические мероприятия составила **945,3 тыс. руб.**, а именно:

Вывоз твердых коммунальных отходов АО «Ситиматик»	263,6
Вывоз и утилизация промышленных отходов ООО «Вектор-Н», ООО «РосЭкоТранс», ООО «Волга-Ресурс».	248,8
Расчет рассеивания загрязнения веществ в атмосферный воздух и шумового воздействия от источников выбросов ООО НПП «Сфера»	416,5
Услуги по сбору, транспортированию и обезвреживанию ртутьсодержащих ламп, ООО «Экологическая безопасность».	16,4

Штрафные санкции за превышение нормативов сброса загрязняющих веществ в отчетном периоде к предприятию не применялись.



## **8. События после отчетной даты**

Существенным событием, которое может оказать влияние на финансовое положение, движение денежных средств и результаты деятельности Общества, имевшее место в период между отчетной датой и датой подписания бухгалтерской отчетности за 2021г., является проведение 24.02.2022г. Российской Федерацией специальной военной операции по защите Донбасса:

- ЗАО «СПГЭС» не ведет внешнеэкономическую деятельность. Санкции, введенные США, ЕС (и др.) против России не повлияют на внешнеэкономическую деятельность предприятия, в связи с тем, что у предприятия не открыты валютные счета в банках, которые попали под санкции. Но следует отметить, что прогнозируется рост постоянных затрат, так как повышение курса доллара и евро повлекло за собой увеличение цены на материалы и комплектующие, используемые для ремонта, строительства и реконструкции объектов электрического хозяйства, что ухудшит финансово-экономическое состояние предприятия.

- в сложившихся условиях деятельность ЗАО «СПГЭС» по передаче электрической энергии потребителям города Саратова сопряжена с высокими рисками в части исполнения договорных обязательств по оплате услуг по передаче электроэнергии перед вышестоящей смежной сетевой организацией ПАО «Россети Волга» и другими нижестоящими сетевыми организациями в связи с понижением платежеспособности потребителей за электроэнергию гарантирующему поставщику ООО «СПГЭС», осуществляющего оплату услуг по передаче ЗАО «СПГЭС», а также повышением процентной ставки по кредитам по действующим кредитным договорам в целях расчетов с вышестоящими и нижестоящими сетевыми организациями.

В настоящее время Федеральным законом №35-ФЗ от 26 марта 2003 года «Об электроэнергетике» предусмотрено начисление пени в связи с просрочкой оплаты услуг по передаче электрической энергии в размере 1/130 ставки рефинансирования ЦБ РФ.

Учитывая, что в настоящее время ключевая ставка ЦБ РФ составляет 20 процентов, начисление пени многократно возросло, что неизбежно приведет к дополнительной финансовой нагрузке ЗАО «СПГЭС» в отсутствие источника финансирования, увеличивая закредитованность организации по повышенным процентным ставкам.

Кроме того, повышение процентной ставки по действующим кредитным договорам также влечет риски дестабилизации работы сетевой организации в части необеспечения в тарифе на услуги по передаче электрической энергии повышенных в два раза процентных ставок по кредитам. Возросшие расходы сетевой организации по уплате процентных ставок по кредитам приведет невозможность исполнения инвестиционной программы предприятия и программы по капитальному ремонту объектов электросетевого хозяйства, что в свою очередь неизбежно повлияет на надежность и качество энергоснабжения потребителей города Саратова электрической энергией.

Несмотря на существенные события, которые могут оказать влияние на финансово-экономическое состояние предприятия, ЗАО «Саратовское предприятие городских электрических сетей» способно продолжить непрерывно осуществлять свою деятельность и исполнять свои обязанности в течении как минимум 12 месяцев, следующих за проверяемым периодом.

## **9. Выданные и полученные поручительства**

По состоянию на 31.12.2021г. Обществом выдано поручительств за ООО «СПГЭС» перед Сбербанком России в размере 700 000 тыс. руб., перед банком ВТБ в размере 300 000 тыс. руб. Дирекция общества не ожидает возникновения каких-либо существенных обязательств в связи с этими поручительствами.

В проверяемом периоде Общество не получало поручительств третьих лиц.



В проверяемом периоде Имущество в залог не передавалось.

Условные активы в деятельности Общества отсутствуют

#### 10. Незаконченные судебные дела

По состоянию на 31.12.21 г. у ЗАО «СПГЭС» имеются незаконченные судебные дела, общая сумма претензий по которым составляет – 2 280 073,35 руб.

Реквизиты претензии или иска	Истец	Предмет требований	Сумма, руб.	Состояние судебного дела, оценка вероятности признания или присуждения
A57-22101/2021	ПАО Россети Волги	О взыскании пени	1 088 844,31	Пени. На рассмотрении в суде 1 инстанции, взыскание реально
A57-26422/2021	ПАО Россети Волги	О взыскании пени	1 027 590,84	Пени. На рассмотрении в суде 1 инстанции, взыскание реально
A57-29155/2021	ПАО Россети Волги	О взыскании пени	163 638,20	Пени. На рассмотрении в суде 1 инстанции, взыскание реально
A57-23559/2021	Прокуратура Саратовской области	О признании ничтожным дополнительного соглашения к договору аренды от 21.03.2006г. №366/3		На рассмотрении в суде 1 инстанции, признание маловероятно.

#### 11. Прочие пояснения к бухгалтерской отчетности

Информация по движению основных средств, финансовых вложений, запасов, дебиторской и кредиторской задолженности, затрат на производство и резервов под условные обязательства раскрыта в приложениях к Пояснительной записке.

1. Приложение №1 – пояснения к бухгалтерской отчетности в части нематериальных активов;
2. Приложение №2 - пояснения к бухгалтерской отчетности в части основных средств;
3. Приложение №3 - пояснения к бухгалтерской отчетности в части финансовых вложений;
4. Приложение №4 – пояснения к бухгалтерской отчетности в части запасов;
5. Приложение №5 – пояснения к бухгалтерской отчетности в части дебиторской и кредиторской задолженности;
6. Приложение №6 – пояснения к бухгалтерской отчетности в части затрат на производство;
7. Приложение №7 – пояснение к бухгалтерской отчетности в части резервов под оценочные обязательства;
8. Приложение №8 – пояснения к бухгалтерской отчетности в части обеспечения обязательств.

Генеральный директор

Главный бухгалтер



Козин С.В.

Проняева Т.В.



**1.2. Первоначальная стоимость нематериальных активов, созданных самой организацией**

Наименование показателя	Код	На 31 декабря 2021 г.	На 31 декабря 2020 г.	На 31 декабря 2019 г.
Всего	5120	-	-	-
в том числе:	5121	-	-	-

**1.3. Нематериальные активы с полностью погашенной стоимостью**

Наименование показателя	Код	На 31 декабря 2021 г.	На 31 декабря 2020 г.	На 31 декабря 2019 г.
Всего	5130	-	-	-
в том числе:	5131	-	-	-


**1.4. Наличие и движение результатов НИОКР**

Наименование показателя	Код	Период	На начало года		Поступило	Изменения за период		На конец периода	
			первоначальная стоимость	часть стоимости, списанной на расходы		первоначальная стоимость	часть стоимости, списанной на расходы	первоначальная стоимость	часть стоимости, списанной на расходы
НИОКР - всего	5140	за 2021 г.	-	-	-	-	-	-	-
	5150	за 2020 г.	-	-	-	-	-	-	-
в том числе:	5141	за 2021 г.	-	-	-	-	-	-	-
	5151	за 2020 г.	-	-	-	-	-	-	-



**1.5. Незаконченные и неоформленные НИОКР и незаконченные операции по приобретению нематериальных активов**

Наименование показателя	Код	Период	На начало года	Изменения за период			На конец периода
				затраты за период	списано затрат как не давших положительного результата	принято к учету в качестве нематериальных активов или НИОКР	
Затраты по незаконченным исследованиям и разработкам - всего	5160	за 2021 г.	-	-	-	-	
	5170	за 2020 г.	-	-	-	-	
в том числе:	5161	за 2021 г.	-	-	-	-	
	5171	за 2020 г.	-	-	-	-	
незаконченные операции по приобретению нематериальных активов - всего	5180	за 2021 г.	-	-	-	-	
	5190	за 2020 г.	-	-	-	-	
в том числе:	5181	за 2021 г.	-	-	-	-	
	5191	за 2020 г.	-	-	-	-	



**КОЗИН СЕРГЕЙ ВАЛЕНТИНОВИЧ**



**ПРОНЬЕВА ТАТЬЯНА ВАСИЛЬЕВНА**





## 2.2. Незавершенные капитальные вложения

Наименование показателя	Код	Период	На начало года	Изменения за период			На конец периода
				затраты за период	списано	принято к учету в качестве основных средств или увеличена стоимость	
Незавершенное строительство и незаконченные операции по приобретению, модернизации и т.п. основных средств - всего	5240	за 2021 г.	152 617	329 160	(424)	(296 084)	185 269
	5250	за 2020 г.	163 521	251 994	(2 595)	(260 303)	152 617
в том числе:							
земельные участки	5241	за 2021 г.	605	887	-	(857)	635
	5251	за 2020 г.	628	334	-	(357)	605
здания и сооружения	5242	за 2021 г.	93 518	174 539	(120)	(148 935)	119 002
	5252	за 2020 г.	111 220	129 680	(754)	(146 628)	93 518
транспортные средства	5243	за 2021 г.	-	58 629	-	(58 629)	-
	5253	за 2020 г.	-	9 862	-	(9 862)	-
машины и оборудование	5244	за 2021 г.	37 202	91 626	(304)	(82 786)	45 738
	5254	за 2020 г.	29 409	111 732	(1 125)	(102 814)	37 202
производственный и хозяйственный инвентарь	5245	за 2021 г.	-	2 864	-	(2 497)	367
	5255	за 2020 г.	-	50	-	(50)	-
оборудование к установке	5246	за 2021 г.	21 292	615	-	(2 380)	19 527
	5256	за 2020 г.	22 264	336	(716)	(592)	21 292

## 2.3. Изменение стоимости основных средств в результате достройки, дооборудования, реконструкции и частичной ликвидации

Наименование показателя	Код	за 2021 г.	за 2020 г.
Увеличение стоимости объектов основных средств в результате достройки, дооборудования, реконструкции - всего	5260	1 051	2 998
в том числе:			
здания	5261	376	1 373
передаточные устройства	5262	-	1 401
машины и оборудование	5263	675	224
Уменьшение стоимости объектов основных средств в результате частичной ликвидации - всего:	5270	-	-
в том числе:			
	5271	-	-



### 2.4. Иное использование основных средств

Наименование показателя	Код	На 31 декабря 2021 г.	На 31 декабря 2020 г.	На 31 декабря 2019 г.
Переданные в аренду основные средства, числящиеся на балансе	5280	19 806	14 281	14 208
Переданные в аренду основные средства, числящиеся за балансом	5281	-	-	-
Полученные в аренду основные средства, числящиеся на балансе	5282	-	-	-
Полученные в аренду основные средства, числящиеся за балансом	5283	461 746	459 005	453 191
Объекты недвижимости, принятые в эксплуатацию и фактически используемые, находящиеся в процессе государственной регистрации	5284	-	-	-
Основные средства, переведенные на консервацию	5285	-	-	-
Иное использование основных средств (залог и др.)	5286	-	-	-
	5287	-	-	-



**КОЗИН СЕРГЕЙ ВАЛЕНТИНОВИЧ**


Главный бухгалтер

**ПРОНЯЕВА ТАТЬЯНА ВАСИЛЬЕВНА**



### 3.2. Иное использование финансовых вложений

Наименование показателя	Код	На 31 декабря 2021 г.	На 31 декабря 2020 г.	На 31 декабря 2019 г.
Финансовые вложения, находящиеся в залоге - всего	5320	-	-	-
в том числе:				
Финансовые вложения, переданные третьим лицам (кроме продажи) - всего	5321	-	-	-
в том числе:				
Иное использование финансовых вложений	5325	-	-	-
	5326	-	-	-
	5329	-	-	-



Руководитель КОЗИН СЕРГЕЙ ВАЛЕНТИНОВИЧ


Главный бухгалтер ПРОНЯЕВА ТАТЬЯНА ВАСИЛЬЕВНА





#### 4.2. Запасы в залоге

Наименование показателя	Код	На 31 декабря 2021 г.	На 31 декабря 2020 г.	На 31 декабря 2019 г.
Запасы, не оплаченные на отчетную дату - всего	5440	-	-	-
в том числе:				
Запасы, находящиеся в залоге по договору - всего	5441	-	-	-
в том числе:	5445	-	-	-
	5446	-	-	-



**КОЗИН СЕРГЕЙ ВАЛЕНТИНОВИЧ**

Главный бухгалтер

**ПРОНЯЕВА ТАТЬЯНА ВАСИЛЬЕВНА**

Приложение №5

к Пояснениям к бухгалтерскому балансу и отчету о финансовых результатах

ЗАО СПГЭС за 2021 г

**5. Дебиторская и кредиторская задолженность**  
**5.1. Наличие и движение дебиторской задолженности**

Наименование показателя	Код	Период	На начало года		Изменения за период						На конец периода						
			учтенная по условиям договора	величина резерва по сомнительным долгам	поступление			выбыло			перевод из дебиторской кредиторской задолженности	перевод из долгосрочную задолженность	перевод из дебиторской кредиторской задолженности	учтенная по условиям договора	величина резерва по сомнительным долгам		
					в результате хозяйственных операций (сумма долга по сделке, операции)	причитающиеся проценты, штрафы и иные начисления	погашение	списание на финансовый результат	изменение резерва								
Долгосрочная дебиторская задолженность - всего	5501	за 2021 г.	-	-	-	-	-	-	-	-	-	-	-	-	-	-	-
в том числе:	5521	за 2020 г.	-	-	-	-	-	-	-	-	-	-	-	-	-	-	-
Расчеты с покупателями и заказчиками	5502	за 2021 г.	-	-	-	-	-	-	-	-	-	-	-	-	-	-	-
Авансы выданные	5522	за 2020 г.	-	-	-	-	-	-	-	-	-	-	-	-	-	-	-
Прочая	5503	за 2021 г.	-	-	-	-	-	-	-	-	-	-	-	-	-	-	-
	5523	за 2020 г.	-	-	-	-	-	-	-	-	-	-	-	-	-	-	-
	5504	за 2021 г.	-	-	-	-	-	-	-	-	-	-	-	-	-	-	-
	5524	за 2020 г.	-	-	-	-	-	-	-	-	-	-	-	-	-	-	-
	5505	за 2021 г.	-	-	-	-	-	-	-	-	-	-	-	-	-	-	-
	5525	за 2020 г.	-	-	-	-	-	-	-	-	-	-	-	-	-	-	-
Краткосрочная дебиторская задолженность - всего	5510	за 2021 г.	291 794	(522)	5 309 543	7 997	(5 300 490)	511	(2 053)	511	-	-	-	-	306 791	(11)	(11)
в том числе:	5530	за 2020 г.	478 247	(1 343)	5 904 144	14 692	(6 104 440)	821	(849)	821	-	-	-	-	291 794	(522)	(522)
Расчеты с покупателями и заказчиками	5511	за 2021 г.	225 697	(522)	4 614 175	-	(4 581 850)	511	(315)	511	-	-	-	-	257 707	(11)	(11)
Авансы выданные	5531	за 2020 г.	292 508	(1 343)	4 190 328	-	(4 256 430)	821	(709)	821	-	-	-	-	225 697	(522)	(522)
Прочая	5512	за 2021 г.	29 098	-	401 193	-	(418 155)	-	(4)	-	-	-	-	-	12 132	-	-
	5532	за 2020 г.	32 093	-	732 728	-	(735 633)	-	(90)	-	-	-	-	-	29 098	-	-
	5513	за 2021 г.	36 999	-	294 175	7 997	(300 485)	-	(1 734)	-	-	-	-	-	36 952	-	-
	5533	за 2020 г.	153 646	-	981 088	14 692	(1 112 377)	-	(50)	-	-	-	-	-	36 999	-	-








**6. Затраты на производство**

Наименование показателя	Код	за 2021 г.	за 2020 г.
Материальные затраты	5610	3 180 403	2 825 418
Расходы на оплату труда	5620	251 302	236 642
Отчисления на социальные нужды	5630	72 918	68 531
Амортизация	5640	162 969	152 484
Прочие затраты	5650	69 928	67 759
Итого по элементам	5660	3 737 520	3 350 834
Изменение остатков (прирост [-]): незавершенного производства, готовой продукции и др.	5670	-	-
Изменение остатков (уменьшение [+]): незавершенного производства, готовой продукции и др.	5680	-	-
Итого расходы по обычным видам деятельности	5600	3 737 520	3 350 834



**КОЗИН СЕРГЕЙ ВАЛЕНТИНОВИЧ**





**ПРОНЯЕВА ТАТЬЯНА ВАСИЛЬЕВНА**  
Главный бухгалтер



**7. Оценочные обязательства**

Наименование показателя	Код	Остаток на начало года	Признано	Погашено	Списано как избыточная сумма	Остаток на конец периода
Оценочные обязательства - всего	5700	18 627	26 719	(25 709)	-	19 637
в том числе:						
на оплату предстоящих отпусков работников	5701	18 627	26 719	(25 709)	-	19 637



**КОЗИН СЕРГЕЙ ВАЛЕНТИНОВИЧ**

Главный бухгалтер **ПРОНЯЕВА ТАТЬЯНА ВАСИЛЬЕВНА**

**8. Обеспечения обязательств**

Наименование показателя	Код	На 31 декабря 2021 г.	На 31 декабря 2020 г.	На 31 декабря 2019 г.
Полученные - всего	5800	-	-	-
в том числе:				
	5801	-	-	-
Выданные - всего	5810	1 100 000	1 000 000	1 000 000
в том числе:				
поручительство	5811	1 000 000	1 000 000	1 000 000
аккредитив	5812	100 000	-	-



**Руководитель** КОЗИН СЕРГЕЙ ВАЛЕНТИНОВИЧ




Главный бухгалтер ПРОНЯЕВА ТАТЬЯНА ВАСИЛЬЕВНА



**9. Государственная помощь**

Наименование показателя	Код	за 2021 г.		за 2020 г.	
		На начало года	Получено за год	Возвращено за год	На конец года
Получено бюджетных средств - всего	5900	-	-	-	-
в том числе:					
на текущие расходы	5901	-	-	-	-
на вложения во внеоборотные активы	5905	-	-	-	-
Бюджетные кредиты - всего					
в том числе:					
за 2021 г.	5910	-	-	-	-
за 2020 г.	5920	-	-	-	-
за 2021 г.	5911	-	-	-	-
за 2020 г.	5921	-	-	-	-



**КОЗИН СЕРГЕЙ ВАЛЕНТИНОВИЧ**

Главный бухгалтер **ПРОНЯЕВА ТАТЬЯНА ВАСИЛЬЕВНА**



**ОБЩЕСТВО С ОГРАНИЧЕННОЙ ОТВЕТСТВЕННОСТЬЮ**

**«Эксперт-Аудит»**

410002, г. Саратов, Космонавтов набережная, 1, 6-й подъезд

410002, г. Саратов, а/я 292

тел./факс (8452) 23-86-12

e-mail: [expert-audit.sar@mail.ru](mailto:expert-audit.sar@mail.ru)

<http://auditsaratov.ru/>

---

№ 5 от «28» марта 2022 года

**АУДИТОРСКОЕ ЗАКЛЮЧЕНИЕ  
НЕЗАВИСИМОГО АУДИТОРА  
по финансовой (бухгалтерской) отчетности**

САРАТОВ 2022 год

Настоящее аудиторское заключение составлено аудиторской организацией при следующих обстоятельствах:

- аудируемое лицо не является организацией, ценные бумаги которой допущены к организованным торгам;
- аудит проводился в соответствии с Международными стандартами аудита (МСА), введенными в действие и подлежащими применению на территории Российской Федерации;
- аудит проводился в отношении полного комплекта годовой бухгалтерской отчетности, состав которой установлен Федеральным законом «О бухгалтерском учете»;
- годовая бухгалтерская отчетность составлена руководством аудируемого лица в соответствии с правилами составления бухгалтерской отчетности, установленными в Российской Федерации;
- лица, ответственные за надзор за составлением годовой бухгалтерской отчетности, не являются лицами, ответственными за корпоративное управление аудируемым лицом;
- аудируемое лицо не подготавливает прочую информацию, определяемую согласно МСА 720 «Обязанности аудитора, относящиеся к прочей информации»;
- существенная неопределенность в связи с событиями или условиями, в результате которых могут возникнуть значительные сомнения в способности аудируемого лица продолжать непрерывно свою деятельность, отсутствует;
- при осуществлении аудита аудиторская организация руководствовалась: Правилами независимости аудиторов и аудиторских организаций, принятыми саморегулируемой организацией аудиторов, членом которой он является, на основании Правил независимости аудиторов и аудиторских организаций, одобренных Советом по аудиторской деятельности; Кодексом профессиональной этики аудиторов, принятым саморегулируемой организацией аудиторов, членом которой он является, на основании Кодекса профессиональной этики аудиторов, одобренного Советом по аудиторской деятельности;
- условия аудиторского задания в части ответственности руководства аудируемого лица за годовую бухгалтерскую отчетность соответствуют требованиям МСА 210 «Согласование условий аудиторских заданий»;
- на основании полученных аудиторских доказательств аудиторская организация пришла к выводу об обоснованности выражения немодифицированного мнения в аудиторском заключении;
- помимо аудита годовой бухгалтерской отчетности нормативные правовые акты не предусматривают обязанность аудитора провести дополнительные процедуры в отношении этой отчетности.

**АУДИТОРСКОЕ ЗАКЛЮЧЕНИЕ  
НЕЗАВИСИМОГО АУДИТОРА  
по финансовой (бухгалтерской) отчетности**

акционерам Закрытого акционерного общества «Саратовское предприятие  
городских электрических сетей»

*Сведения об аудируемом лице*



Наименование: Закрытое акционерное общество «Саратовское предприятие городских электрических сетей».

Место нахождения: 410017, Саратовская область, город Саратов, улица Белоглинская, дом 40.

Закрытое акционерное общество «Саратовское предприятие городских электрических сетей» зарегистрировано «28» мая 1998 года администрацией Октябрьского района города Саратова. Регистрационный номер, присвоенный до 1 июля 2002 года – 1739.

Свидетельство о внесении записи в Единый государственный реестр юридических лиц о юридическом лице, зарегистрированном до 1 июля 2002 года, серии 64 № 001661110 выдано инспекцией МНС России по Октябрьскому району г. Саратова.

ОГРН 1026403349950, дата внесения записи в Единый государственный реестр юридических лиц «18» ноября 2003 года.

Свидетельство о постановке на учет в налоговом органе юридического лица, образованного в соответствии с законодательством Российской Федерации, по месту нахождения на территории Российской Федерации серии 64 № 0007600 выдано государственной налоговой инспекцией по Октябрьскому району г. Саратова. Дата выдачи свидетельства – «06» сентября 1999 года.

#### *Сведения об аудиторской организации*

Общество с ограниченной ответственностью «Эксперт-Аудит».

Место нахождения: 410002, РФ, город Саратов, Космонавтов набережная, дом 1.

Телефон: (8452) 23-86-12.

ОГРН 1106450007366, дата внесения записи в Единый государственный реестр юридических лиц «12» октября 2010 года.

Свидетельство о государственной регистрации юридического лица серии 64 № 003025750 выдано Межрайонной инспекцией Федеральной налоговой службы России № 8 по Саратовской области «12» октября 2010 года.

Общество с ограниченной ответственностью «Эксперт-Аудит» является членом саморегулируемой организации аудиторов АССОЦИАЦИЯ «СОДРУЖЕСТВО» (в соответствии с решением Правления НП ААС от «30» ноября 2010 года (протокол № 29); включено в реестр аудиторов и аудиторских организаций НП ААС «30» ноября 2010 года за основным регистрационным номером записи – 11006027190; свидетельство о членстве № 3651).

#### *Сведения о лицах, принимавших участие в аудите*

В аудите принимал участие:

1. Генеральный директор ООО «Эксперт-Аудит» Солдатов Игорь Владимирович

- квалификационный аттестат аудитора № 007055 выдан на основании решения Центральной аттестационно-лицензионной аудиторской комиссии Министерства финансов РФ от «29» июня 1995 года (протокол № 21);
- является членом саморегулируемой организации аудиторов АССОЦИАЦИЯ «СОДРУЖЕСТВО» (в соответствии с решением Правления НП ААС от «16» ноября 2009 года (протокол № 05); включен в реестр аудиторов и аудиторских организаций НП ААС «30» декабря 2009 года за основным регистрационным номером записи – 29506008508; свидетельство о членстве № 646).



2. Аудитор Штейн Наталия Николаевна

- квалификационный аттестат аудитора № 040325 выдан на основании решения Центральной аттестационно-лицензионной аудиторской комиссии Министерства финансов РФ от «25» декабря 2001 года (протокол № 101);
- является членом саморегулируемой организации аудиторов АССОЦИАЦИЯ «СОДРУЖЕСТВО» (в соответствии с решением Правления НП ААС от «16» ноября 2009 года (протокол № 05); включен в реестр аудиторов и аудиторских организаций НП ААС «30» декабря 2009 года за основным регистрационным номером записи – 20106008447; свидетельство о членстве № 608).

3. Аудитор Кривошеева Елена Петровна

- квалификационный аттестат аудитора № К 024222 выдан на основании Приказа Министерства финансов РФ от «05» сентября 2005 года № 222;
- является членом саморегулируемой организации аудиторов АССОЦИАЦИЯ «СОДРУЖЕСТВО» (в соответствии с решением Правления НП ААС от «03» декабря 2009 года (протокол № 06); включен в реестр аудиторов и аудиторских организаций НП ААС «03» декабря 2009 года за основным регистрационным номером записи – 20506012558; свидетельство о членстве № 650).

4. Аудитор Елисеева Елена Владимировна

- квалификационный аттестат аудитора № 06-000059 выдан на основании решения саморегулируемой организации аудиторов Некоммерческого партнерства «Аудиторская Ассоциация Содружество» от «30» марта 2012 года (протокол № 55);
- является членом саморегулируемой организации аудиторов АССОЦИАЦИЯ «СОДРУЖЕСТВО» (в соответствии с решением Правления НП ААС от «16» ноября 2009 года (протокол № 05); включен в реестр аудиторов и аудиторских организаций НП ААС «30» декабря 2009 года за основным регистрационным номером записи – 20106011081; свидетельство о членстве № 1172).

5. Аудитор Егорова Светлана Николаевна

- квалификационный аттестат аудитора № 040301 выдан на основании решения Центральной аттестационно-лицензионной аудиторской комиссии Министерства финансов РФ от «25» декабря 2001 года (протокол № 101);
- является членом саморегулируемой организации аудиторов АССОЦИАЦИЯ «СОДРУЖЕСТВО» (в соответствии с решением Правления НП ААС от «12» октября 2009 года (протокол № 04); включен в реестр аудиторов и аудиторских организаций НП ААС «30» декабря 2009 года за основным регистрационным номером записи – 20106006131; свидетельство о членстве № 698).

*Мнение*

Мы провели аудит прилагаемой Бухгалтерской (финансовой) отчетности Закрытого акционерного общества «Саратовское предприятие городских



электрических сетей» (ОГРН 1026403349950) за 2021 год, состоящей из бухгалтерского баланса по состоянию на 31 декабря 2021 года, отчета о финансовых результатах, приложений к бухгалтерскому балансу и отчету о финансовых результатах, в том числе: отчета об изменениях капитала, отчета о движении денежных средств, отчета о целевом использовании средств, а также и пояснений к бухгалтерскому балансу и отчету о финансовых результатах за 2021 год (в табличной и текстовой формах).

По нашему мнению, прилагаемая годовая бухгалтерская отчетность отражает достоверно во всех существенных отношениях финансовое положение Закрытого акционерного общества «Саратовское предприятие городских электрических сетей» по состоянию на 31 декабря 2021 года, финансовые результаты его деятельности и движение денежных средств за 2021 год в соответствии с правилами составления бухгалтерской отчетности, установленными в Российской Федерации.

#### ***Основание для выражения мнения***

Мы провели аудит в соответствии с Международными стандартами аудита (МСА). Наша ответственность в соответствии с этими стандартами описана в разделе «Ответственность аудитора за аудит годовой бухгалтерской отчетности» настоящего заключения. Мы являемся независимыми по отношению к аудируемому лицу в соответствии с Правилами независимости аудиторов и аудиторских организаций и Кодексом профессиональной этики аудиторов, соответствующими Кодексу этики профессиональных бухгалтеров, разработанному Советом по международным стандартам этики для профессиональных бухгалтеров, и нами выполнены прочие иные обязанности в соответствии с этими требованиями профессиональной этики. Мы полагаем, что полученные нами аудиторские доказательства являются достаточными и надлежащими, чтобы служить основанием для выражения нашего мнения.

#### ***Ответственность руководства аудируемого лица за годовую бухгалтерскую отчетность***

Руководство несет ответственность за подготовку и достоверное представление указанной годовой бухгалтерской отчетности в соответствии с правилами составления бухгалтерской отчетности, установленными в Российской Федерации, и за систему внутреннего контроля, которую руководство считает необходимой для подготовки годовой бухгалтерской отчетности, не содержащей существенных искажений вследствие недобросовестных действий или ошибок.

При подготовке годовой бухгалтерской отчетности руководство несет ответственность за оценку способности аудируемого лица продолжать непрерывно свою деятельность, за раскрытие в соответствующих случаях сведений, относящихся к непрерывности деятельности, и за составление отчетности на основе допущения о непрерывности деятельности, за исключением случаев, когда руководство намеревается ликвидировать аудируемое лицо, прекратить его деятельность или когда у него отсутствует какая-либо иная реальная альтернатива, кроме ликвидации или прекращения деятельности.

Лица, ответственные за надзор за составлением годовой бухгалтерской отчетности, не являются лицами, ответственными за корпоративное управление аудируемым лицом.

#### ***Ответственность аудитора за аудит годовой бухгалтерской отчетности***

Наша цель состоит в получении разумной уверенности в том, что годовая бухгалтерская отчетность не содержит существенных искажений вследствие недобросовестных действий или ошибок, и в составлении аудиторского заключения,



содержащего наше мнение. Разумная уверенность представляет собой высокую степень уверенности, но не является гарантией того, что аудит, проведенный в соответствии с МСА, всегда выявляет существенные искажения при их наличии. Искажения могут быть результатом недобросовестных действий или ошибок и считаются существенными, если можно обоснованно предположить, что в отдельности или в совокупности они могут повлиять на экономические решения пользователей, принимаемые на основе этой годовой бухгалтерской отчетности.

В рамках аудита, проводимого в соответствии с МСА, мы применяем профессиональное суждение и сохраняем профессиональный скептицизм на протяжении всего аудита. Кроме того, мы:

а) выявляем и оцениваем риски существенного искажения годовой бухгалтерской отчетности вследствие недобросовестных действий или ошибок; разрабатываем и проводим аудиторские процедуры в ответ на эти риски; получаем аудиторские доказательства, являющиеся достаточными и надлежащими, чтобы служить основанием для выражения нашего мнения. Риск необнаружения существенного искажения в результате недобросовестных действий выше, чем риск необнаружения существенного искажения в результате ошибки, так как недобросовестные действия могут включать сговор, подлог, умышленный пропуск, искаженное представление информации или действия в обход системы внутреннего контроля;

б) получаем понимание системы внутреннего контроля, имеющей значение для аудита, с целью разработки аудиторских процедур, соответствующих обстоятельствам, но не с целью выражения мнения об эффективности системы внутреннего контроля аудируемого лица;

в) оцениваем надлежащий характер применяемой учетной политики, обоснованность бухгалтерских оценок и соответствующего раскрытия информации, подготовленного руководством аудируемого лица;

г) делаем вывод о правомерности применения руководством аудируемого лица допущения о непрерывности деятельности, а на основании полученных аудиторских доказательств – вывод о том, имеется ли существенная неопределенность в связи с событиями или условиями, в результате которых могут возникнуть значительные сомнения в способности аудируемого лица продолжать непрерывно свою деятельность. Если мы приходим к выводу о наличии существенной неопределенности, мы должны привлечь внимание в нашем аудиторском заключении к соответствующему раскрытию информации в годовой бухгалтерской отчетности или, если такое раскрытие информации является ненадлежащим, модифицировать наше мнение. Наши выводы основаны на аудиторских доказательствах, полученных до даты нашего аудиторского заключения. Однако будущие события или условия могут привести к тому, что аудируемое лицо утратит способность продолжать непрерывно свою деятельность;

д) проводим оценку представления годовой бухгалтерской отчетности в целом, ее структуры и содержания, включая раскрытие информации, а также того, представляет ли годовая бухгалтерская отчетность лежащие в ее основе операции и события так, чтобы было обеспечено их достоверное представление.

Мы осуществляем информационное взаимодействие с руководством и собственниками (участниками) аудируемого лица, доводя до их сведения, помимо прочего, информацию о запланированном объеме и сроках аудита, а также о существенных замечаниях по результатам аудита, в том числе о значительных недостатках системы внутреннего контроля, которые мы выявляем в процессе аудита.

**Руководитель задания по аудиту,  
по результатам которого составлено  
аудиторское заключение,**



